




Testul de screening al bebelușului dumneavoastră

Pentru bebelușii care au beneficiat de tratamente speciale
sau de terapie intensivă (NICU)





Testarea auzului bebelușului dumneavoastră

Bebeluşului dumneavoastră i se vor efectua o serie de controale de sănătate în primele săptămâni de viaţă. Acestea vor include și o testare a auzului. Testarea auzului utilizează două metode simple pentru verificarea auzului nou-născutului.

De ce se testează auzul bebeluşului meu?

Aproximativ 3 din fiecare 1.000 bebeluși care au petrecut cel puțin 2 zile întregi în secția de neonatologie sau de terapie intensivă (NICU) prezintă o deficiență de auz la una auz la ambele urechi. Deficiențele de auz nu sunt ușor de identificat la nou-născuți. Testul de screening auditiv permite identificarea timpurie a copiilor cu deficiențe de auz. Identificarea timpurie este importantă pentru dezvoltarea copilului. De asemenea, înseamnă că părinții pot beneficia de sprijin și informații într-un stadiu timpuriu.

Există riscul ca bebeluşul meu să sufere de o deficiență de auz?

Există mai mulți factori cunoscuți care ar putea face ca bebeluşul dumneavoastră să prezinte riscul unei deficiențe de auz.

Printre aceștia se numără:

- Bebeluşul dumneavoastră a avut nevoie de îngrijiri speciale sau de terapie intensivă în primele zile de viață.
- Unele afecțiuni medicale. Vă puteți adresa pediatrului dumneavoastră pentru informații suplimentare în acest sens.
- Alți membri ai familiei bebeluşului, inclusiv bunici, mătuși și unchi suferă de o deficiență de auz din naștere sau din copilăria timpurie.

Când și unde se va efectua testul de screening?

Testarea se efectuează de regulă înainte ca bebelușul dumneavoastră să iasă din spital. Dacă nu se întâmplă acest lucru, vă vom contacta pentru a vă informa când și unde va fi putea fi efectuată testarea, cu consimțământul dumneavoastră.

Testarea este dureroasă pentru bebelușul meu?

Nu. Nu doare și nu produce disconfort. Testul de screening se efectuează de regulă în timp ce bebelușul doarme sau stă liniștit.

Ce presupune testul de screening auditiv?

O persoană instruită în testarea auzului efectuează testul de screening. Există două moduri principale de testare a auzului bebelușilor:

1 Test de emisie otoacustică automată (AOAE)

- Examinatorul amplasează o mică piesă auriculară cu capăt moale în partea externă a urechii bebelușului dumneavoastră. Sunete de tip clic sunt transmise în ureche.
- În momentul în care partea internă a urechii, cunoscută sub numele de cohlee, recepționează un sunet, de regulă se produce un ecou.
- Echipamentul de screening poate capta acest ecou.

2 Testul de răspuns auditiv automat al trunchiului cerebral (ABR)

- Examinatorul amplasează trei senzori mici pe capul și ceafa bebelușului.
- Pe urechile bebelușului se așează un set de căști supraauriculare moi speciale pentru bebeluși și se pornește o serie de sunete de tip clic.
- Echipamentul de screening auditiv măsoară cât de bine răspund urechile bebelușului la sunete.

Amândouă metodele de screening sunt simple, complet sigure și nedureroase. Puteți sta cu copilul dvs. pe parcursul testelor de screening. Dacă bebelușul dumneavoastră se află într-o secție de neonatologie sau o secție de terapie intensivă (NICU) și nu îl puteți vizita oricând în timpul zilei, testarea se poate efectua în absența dumneavoastră.

Când voi primi rezultatele testului de screening?

- Dacă participați la testul de screening, veți primi rezultatele imediat.
- Dacă sunteți prezent(ă) la momentul efectuării testului de screening veți primi rezultatele la scurt timp după aceea.
- Dacă aveți nelămuriri sau întrebări cu privire la rezultatul copilului dvs., contactați Programul de screening auditiv pentru nou-născuți; numărul de telefon este indicat pe verso-ul acestei broșuri.

Cum se interpretează rezultatele dacă testul de screening auditiv arată un răspuns clar la ambele urechi ale bebelușului meu?

Aceasta înseamnă că este puțin probabil ca bebelușul să aibă o deficiență de auz. Programul de screening auditiv pentru nou-născuți este o mod sigur de depistare timpurie a deficienței auditive. Copiii pot dezvolta sau dobândi o deficiență de auz mai târziu, de aceea este important să verificați auzul bebelușului dumneavoastră pe măsură ce crește.

După testul de screening auditiv vă vom oferi două *liste de control* cu sunete. Acestea indică tipurile de sunete la care bebelușul ar trebui să reacționeze și pe care ar trebui să le scoată pe măsură ce crește.

Se pot programa testări suplimentare pentru bebelușul dumneavoastră chiar dacă testele de screening indică răspunsuri clare. Dacă vreodată aveți orice îngrijorări în legătură cu auzul bebelușului dumneavoastră, trebuie să discutați despre acestea cu asistentul medical comunitar sau cu medicul de familie. Auzul copilului dumneavoastră poate fi testat la orice vârstă.

Cum se interpretează rezultatele dacă testul de screening auditiv nu arată un răspuns clar la una sau la ambele urechi ale bebelușului meu?

Acest lucru se întâmplă adesea și nu înseamnă neapărat că bebelușul dumneavoastră are o deficiență de auz.

Există o serie de motive pentru care poate fi dificil să verificați auzul copilului:

- Este posibil ca bebelușul dumneavoastră să nu fi stat liniștit în momentul testului de screening.
- Poate avea lichid în ureche sau un blocaj temporar după naștere. Acest lucru este normal și va trece în scurt timp.
- Este posibil să fi existat un zgomot de fond în momentul efectuării testului de screening.

Vi se va cere să vă aduceți copilul la clinica de audiologie (clinica specializată pe probleme de auz) unde vor fi efectuate teste suplimentare pentru a măsura auzul bebelușului dumneavoastră. Veți primi o broșură în care vi se va explica ce presupune acest lucru.

Care este probabilitatea ca bebelușul meu să aibă o deficiență de auz?

La majoritatea bebelușilor se vor înregistra răspunsuri clare la testele de screening și la orice teste suplimentare efectuate de audiolog (o persoană specializată pe probleme de auz). Cu toate acestea, bebelușul dumneavoastră poate avea o deficiență de auz. Aproximativ 3 din fiecare 1.000 bebeluși care au petrecut cel puțin 2 zile întregi în secția de terapie intensivă prezintă o deficiență de auz.

Depistarea timpurie a unei deficiențe de auz la un bebeluș înseamnă că părintele și copilul primesc recomandări și sprijin adecvate încă de la început.

Unde pot găsi informații suplimentare?

Pentru informații suplimentare despre testul de screening auditiv al bebelușului dumneavoastră contactați Programul de screening auditiv pentru nou-născuți; numărul de telefon și detaliile de contact sunt indicate pe verso-ul acestei broșuri.

